

## スペックが物語る高性能。

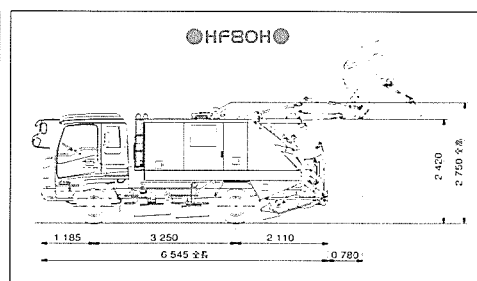
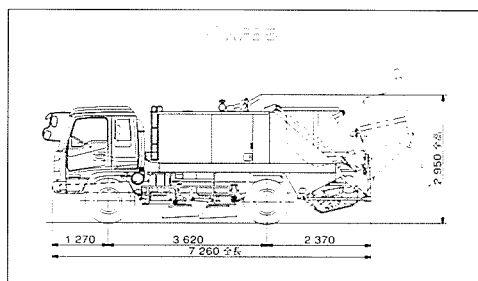
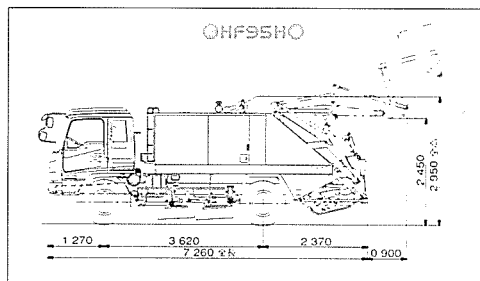
豊和ストリートスイーパー（4輪ブラシ式）充実の3タイプから最適の機種をお選びください。

主要諸元表

		HF95H	HF95	HF80H
寸 法	全 長	7.260m	←	6.545m
	全 幅	2.420m	←	2.200m
	全 高	2.950m	←	2.750m
	車 両 総 質 量	12,760kg	12,810kg	7,890kg
性 能	最 大 清 掃 幅	3.000m	←	1.880m (オプション仕様2.810m)
	清 掃 速 度	3.0~30km/h	←	3.0~25km/h
	最 高 走 行 速 度	100km/h	←	←
	ホ ッ パ 容 量	2.5m <sup>3</sup>	3.1m <sup>3</sup>	1.5m <sup>3</sup>
	水 タ ン ク 容 量	1900L	←	900L
	最 大 積 載 質 量	3,900kg	4,150kg	1,900kg
	最 大 ダ ン プ 角 度	55°	56°	60°
	ダ ン ピ ン グ リ ー チ	0.900m	←	0.780m
	ダ ン ピ ン グ ハ イ ト	2.450m	←	2.420m
	最 小 回 転 半 径	6.3m	←	5.2m
	主 直 径 × 長 寸	φ0.900m×1.435m	←	φ0.900m×0.900m
	側 直 径 × 長 寸	φ0.850m×0.300m	←	←
	補 助 側 直 径 × 長 寸	φ0.850m×0.300m	←	φ0.760m×0.300m
乗 車 定 員	2名	←	←	
架 装 シ ャ シ	形 式	いすゞ7トン積 (左ハンドル)	←	いすゞ4トン積 (左ハンドル)
	燃 料 タ ン ク 容 量	100L	←	←
作 業 用 エ ン ジ ン	工 業 用 エ ン ジ ン 形 式	いすゞC240	←	いすゞ4LC1
	定 格 出 力 (作 業 用)	29.7kW (40.5PS) /2,200min <sup>-1</sup>	←	23.9kW (32.5PS) /2,200min <sup>-1</sup>

※中期ブレーキ規制、長期排気ガス規制対応トラックシャシ架装

主要寸法表



使用状況

豊和ストリートスイーパーは、一般市街地道路や大工場内道路の清掃から路面切削後の仕上げ清掃まで、広範囲な用途に使用されています。



●HF95H



●HF95H



●HF95



●HF80H